

Årsredovisning

för

Nolia AB

556099-6828

Räkenskapsåret

2023

Styrelsen och verkställande direktören för Nolia AB avger följande årsredovisning för räkenskapsåret 2023.

Förvaltningsberättelse

Information om verksamheten

Nolia ska, genom hållbara, tillgängliga, trygga och angelägna mötesplatser skapa tillväxt i näringsliv och samhälle. Detta ska göras i de regioner bolaget verkar med samarbeten och i samverkan med andra relevanta aktörer, där överskottet går till att utveckla Norrland. Nolia vill, genom samarbeten skapa affärer som bidrar till utveckling och hållbar tillväxt. Allt detta kombinerat med att det fysiska mötet är viktigt för reell förändring.

Företaget har sitt säte i Umeå.

I februari 2023 genomfördes Nolia Karriär i Östersund, Sundsvall, Luleå och Umeå för första gången sedan 2020. Under februari hölls också Rally-VM i Umeå, där Nolias anläggning var HQ för andra året i rad. Nolia trädgård gick av stapeln för elfte gången i april. Mässan hade närmare 8000 besökare vilket är ett rekordår för mötesplatsen.

I juni genomfördes Skogsolia i Umeå för första gången sedan 2019. Skogsolia gick liksom föregående gång av stapeln i skogen i Håknäs utanför Umeå. Skogsolia levererade en kvalitativ mötesplats med flertalet nöjda kunder och besökare men ökade kostnader för att bygga och genomföra mässan i skogen i kombination med färre besökare har påverkat resultatet för mötesplatsen negativt.

I slutet av 2022 fick Stora Nolia ett nytt koncept och ändrade namn till Noliämässan. I augusti gick Noliämässan av stapeln. För Noliämässan kunde flera nysatsningar presenteras och flera satsningar har fått positiv respons. Däremot räckte satsningarna inte till att hålla besökssiffrorna i nivå med föregående år. Mässan 2023 besöktes av drygt 40 000 besökare jämfört med knappt 60 000 besökare 2022. En hög andel återbokningar för mässan 2024 visar dock på mässans fortsatta relevans och ytterligare satsningar kommer att göras på Noliämässan till Piteå 2024. I augusti genomfördes också Load Up North i Boden. Mässan slog besöksrekord samtidigt som mötesplatsen hade fler utställare än föregående år.

Under september genomfördes SEE hållbarhetsvecka och externa mässor byggdes i både Piteå och Boden. MOA mässan genomfördes för andra året, en mässa som initierats av Umeå kommuns utbildningsenhet. I oktober hölls Beer & Taste i Umeå och under november presenterades Beer & Taste för Piteåpubliken för första gången.

Flertalet konferenser och externa mötesplatser har hållits på konferensanläggningen i Umeå under hösten. Bland annat samlades tandvårdssverige för första gången i Norrland för att sätta agendan för branschen och diskutera vägen framåt. Under tre dagar valde Swedentals och den Odontologiska Riksstämmans besökare att inta Umeå och Nolia för att ta del av det senaste inom forskningen, produktnyheter och nätverka.

Konferensanläggningen i Piteå stängde i december 2023 och bolaget har under hösten genomfört en miljöcertifiering via SUSA, Svensk Miljöbas kravstandard för miljöledning och miljödiplomering.

Resultat efter finansiella poster uppgår till -3 136 tkr (745tkr) och är 3 881 tkr sämre än föregående år. Konjunkturläget har medfört att 2023 blev ett sämre år för Nolia men också mässbranschen i stort. Vissa mötesplatser har slagit rekord, samtidigt som andra mötesplatser har fallit tungt där besökarna och även utställarna visat på nya beteendemönster under året.

Nolia har under hösten arbetat intensivt med att ta fram nya strategier, koncept och arbetssätt för att bygga mötesplatser som är mer flexibla och skalbara utifrån rådande efterfrågan för att nå våra direktiv. Sammantaget har bolaget gjort besparingar för att möta den minskade efterfrågan på genomförda mässor men dessa har inte fått fullt genomslag per sista augusti. Utöver rådande konjunktur har ökade kostnader till följd av inflation delvis också motverkat de besparingar som gjorts.

Under 2023 har Nolia investerat i en ledskärm utomhus på fasaden i Umeå men årets investeringar inkluderar också investeringar av ersättningskaraktär.

Förväntad framtida utveckling samt väsentliga risker och osäkerhetsfaktorer

Bolaget stöper om organisatoriskt, bland annat genom att stänga konferensvåningen i Piteå samt inför nya arbetssätt för att säkra upp en fortsatt stark portfölj av mässor, konferenser och koncept i bolagets ägarregioner. Bolaget har arbetat hårt för att vidareutveckla befintliga mötesplatser och kommer att arbeta mer flexibelt, med fler samarbeten och mötesplatser, allt enligt bolagets uppdrag.

Att det ekonomiska läget är tuffare visar på en viss stagnering i bokningar från externa event och bolaget ser att förfrågningar för framtida möten bokas med kortare ledtider. Trots detta ser bolaget en viss återkomst för utställare på tex Noliamässan där några av de segment som avstod mässor under 2022-2023 nu kommer tillbaka.

Mästrender på en global marknad pekar på en konsolidering. Färre men större mässor där hela världen samlas. Samtidigt etableras mindre, lokala, kostnadseffektiva och mer flexibla showroom eller roadshow-liknande koncept. I takt med att fler företag omfamnar hemarbete blir mässor också en plats för att samla personalen, bygga teamkänsla och förstärka företagskulturen.

För att fortsätta vara den möjliggörare bolaget är för möten i norr kommer flexibla mötesplatser att utvecklas tillsammans med näring och samhälle för att snabbt kunna anpassa mötesplatserna efter nya beteendemönster. Nolia kommer också att arbeta hårdare med tydligheten i våra kunderbjudanden och tillsammans med näringen lyfta styrkan i mötesplatser som arena för utveckling av näringsliv och samhälle.

För när människor möts händer bra saker.

Ägarförhållanden

Bolaget ägs av Umeå Kommunföretag AB och Piteå Kommunföretag AB med hälften vardera.

Styrelse och revisorer

Ledamöter

Stefan Askenryd	Piteå	Ordförande
Janet Ågren	Umeå	Vice ordförande
Edward Vestman	Umeå	
Elisabeth Vidman	Piteå	
Ellinor Sandlund	Piteå	
Sebastian Svahn	Umeå	

Ordinarie revisorer

Anders Rålin	Umeå	Lekmannarevisor
Patric Birgersson	Umeå	Auktoriserad revisor

Flerårsöversikt (Tkr)	2023	2022	2021	2020	2019
Nettoomsättning	45 635	48 837	10 947	7 334	64 440
Resultat efter finansiella poster	-3 136	745	-3 952	-14 662	1 869
Balansomslutning	22 013	18 268	20 383	18 504	21 634
Soliditet (%)	41	66	56	57	47

För definitioner av nyckeltal, se Redovisnings- och värderingsprinciper.

Förändringar i eget kapital (Tkr)

	Aktie- kapital	Reserv- fond	Balanserat resultat	Årets resultat	Totalt
Belopp vid årets ingång	600	1 200	9 716	577	12 093
Disposition enligt beslut av årsstämman:					
Balanseras i ny räkning			577	-577	0
Årets resultat				-3 136	-3 136
Belopp vid årets utgång	600	1 200	10 293	-3 136	8 958

Förslag till vinstdisposition

Styrelsen föreslår att till förfogande stående vinstmedel (kronor):

Balanserad vinst från tidigare år	10 293 354
årets förlust	-3 135 774
	7 157 580

disponeras så att	
i ny räkning överföres	7 157 580
	7 157 580

Företagets resultat och ställning i övrigt framgår av efterföljande resultat- och balansräkning samt kassaflödesanalys med noter.

Resultaträkning

Tkr

	Not	2023-01-01 -2023-12-31	2022-01-01 -2022-12-31
Nettoomsättning		45 635	48 837
Förändring pågående arbeten		-162	343
Övriga rörelseintäkter	1	0	17
		45 473	49 197
Rörelsens kostnader			
Övriga externa kostnader	2	-31 841	-32 490
Personalkostnader	3	-16 252	-15 245
Avskrivningar		-816	-777
		-48 909	-48 512
Rörelseresultat		-3 436	685
Resultat från finansiella poster			
Övriga ränteintäkter och liknande resultatposter		313	71
Räntekostnader och liknande resultatposter		-13	-11
		300	60
Resultat efter finansiella poster		-3 136	745
Resultat före skatt		-3 136	745
Skatt på årets resultat	4	0	-168
Årets resultat		-3 136	577

Balansräkning	Not	2023-12-31	2022-12-31
Tkr			
TILLGÅNGAR			
Anläggningstillgångar			
<i>Immateriella anläggningstillgångar</i>			
Varumärken	5	14	28
		14	28
<i>Materiella anläggningstillgångar</i>			
Inventarier och verktyg	6	2 187	2 031
		2 187	2 031
<i>Finansiella anläggningstillgångar</i>			
Uppskjuten skattefordran	7	1 142	1 142
		1 142	1 142
Summa anläggningstillgångar		3 343	3 201
Omsättningstillgångar			
<i>Varulager m m</i>			
Pågående arbete	8	2 281	2 443
		2 281	2 443
<i>Kortfristiga fordringar</i>			
Kundfordringar		7 768	1 943
Övriga fordringar	9	680	476
Förutbetalda kostnader och upplupna intäkter	10	1 895	1 985
		10 343	4 404
<i>Kassa och bank</i>	11	6 046	8 220
Summa omsättningstillgångar		18 670	15 067
SUMMA TILLGÅNGAR		22 013	18 268

Balansräkning	Not	2023-12-31	2022-12-31
Tkr			
EGET KAPITAL OCH SKULDER			
Eget kapital	12		
<i>Bundet eget kapital</i>			
Aktiekapital		600	600
Reservfond		1 200	1 200
		1 800	1 800
<i>Fritt eget kapital</i>			
Balanserat resultat		10 293	9 716
Årets resultat		-3 136	577
		7 157	10 293
Summa eget kapital		8 957	12 093
Långfristiga skulder			
Skulder till kreditinstitut	13, 14	0	0
Summa långfristiga skulder		0	0
Kortfristiga skulder			
Skulder till kreditinstitut	13	0	63
Leverantörsskulder		2 151	1 645
Övriga skulder		1 038	255
Upplupna kostnader och förutbetalda intäkter	15	9 867	4 212
Summa kortfristiga skulder		13 056	6 175
SUMMA EGET KAPITAL OCH SKULDER		22 013	18 268

Kassaflödesanalys

Tkr

Not	2023-01-01 -2023-12-31	2022-01-01 -2022-12-31
Den löpande verksamheten		
Resultat efter finansiella poster	-3 136	745
Justeringar för poster som inte ingår i kassaflödet	816	777
Kassaflöde från den löpande verksamheten före förändring av rörelsekapital	-2 320	1 522
Kassaflöde från förändring av rörelsekapitalet		
Förändring av pågående arbete	162	-343
Förändring av kundfordringar	-5 825	384
Förändring av kortfristiga fordringar	-114	42
Förändring av leverantörsskulder	506	765
Förändring av kortfristiga skulder	6 438	-3 349
Kassaflöde från den löpande verksamheten	-1 153	-979
Investeringsverksamheten		
Investeringar i materiella anläggningstillgångar	-958	-718
Kassaflöde från investeringsverksamheten	-958	-718
Finansieringsverksamheten		
Amortering av lån	-63	-108
Kassaflöde från finansieringsverksamheten	-63	-108
Årets kassaflöde	-2 174	-1 805
Likvida medel vid årets början		
Likvida medel vid årets början	8 220	10 025
Likvida medel vid årets slut	6 046	8 220

Noter

Tkr

Redovisnings- och värderingsprinciper

Allmänna upplysningar

Årsredovisningen är upprättad i enlighet med årsredovisningslagen och BFNAR 2012:1 Årsredovisning och koncernredovisning (K3).

Fordringar har upptagits till de belopp varmed de beräknas inflyta.

Övriga tillgångar och skulder har upptagits till anskaffningsvärden där inget annat anges.

Redovisningsprinciperna är oförändrade jämfört med föregående år.

Intäktsredovisning

Intäkter har tagits upp till verkligt värde av vad som erhållits eller kommer att erhållas och redovisas i den omfattning det är sannolikt att de ekonomiska fördelarna kommer att tillgodogöras bolaget och intäkterna kan beräknas på ett tillförlitligt sätt. Avdrag görs för lämnade rabatter.

Pågående uppdrag

Inkomster till fast pris redovisas som intäkt enligt färdigställandemetoden, det vill säga senast när arbetet väsentligen är fullgjort. I balansräkningen redovisas för ej färdigställda uppdrag nedlagda kostnader. Om ett uppdrag befaras gå med förlust redovisas en kostnad omgående i resultaträkningen.

Immateriella tillgångar

Posten immateriella tillgångar består av förvärvat varumärke som skrivs av under en femårsperiod i takt med att mässan, som varumärket avser, genomförs.

Anläggningstillgångar

Immateriella och materiella anläggningstillgångar redovisas till anskaffningsvärde minskat med ackumulerade avskrivningar enligt plan och eventuella nedskrivningar.

Avskrivning sker linjärt över den förväntade nyttjandeperioden med hänsyn till väsentligt restvärde.

Följande avskrivningstider tillämpas:

Immateriella tillgångar (varumärken)	se ovan rubriken Immateriella tillgångar
Inventarier	5-8 år
Teknisk utrustning	3 år
Fordon	5-10 år

Nyckeltalsdefinitioner

Nettoomsättning

Rörelsens huvudintäkter, fakturerade kostnader, sidointäkter samt intäktskorrigeringar.

Resultat efter finansiella poster

Resultat efter finansiella intäkter och kostnader men före bokslutsdispositioner och skatter.

Balansomslutning

Företagets samlade tillgångar.

Soliditet (%)

Justerat eget kapital (eget kapital och obeskattade reserver med avdrag för uppskjuten skatt) i procent av balansomslutning.

Not 1 Övriga rörelseintäkter

	2023	2022
Vinst avyttring inventarier	0	0
Omställnings- och permitteringsstöd	0	7
Övriga ersättningar	0	10
	0	17

Not 2 Arvode till revisorer

Med revisionsuppdrag avses granskning av årsredovisningen och bokföringen samt styrelsens och verkställande direktörens förvaltning, övriga arbetsuppgifter som det ankommer på bolagets revisor att utföra samt rådgivning eller annat biträde som föranleds av iakttagelser vid sådan granskning eller genomförandet av sådana övriga arbetsuppgifter.

	2023	2022
EY		
Revisionsuppdrag	60	60
Revisionsverksamhet utöver revisionsuppdraget	0	0
Skatterådgivning	0	0
Övriga tjänster	0	43
	60	103

Not 3 Anställda och personalkostnader

	2023	2022
Medelantalet anställda		
Kvinnor	13	11
Män	8	8
	21	19
Löner och andra ersättningar		
Ersättning till styrelsen	101	134
Ersättning till verkställande direktör	913	885
Ersättning till övriga anställda	10 264	9 408
	11 278	10 427
Sociala kostnader		
Sociala avg enl lag o avtal	3 736	3 453
Pensionskostnader verkställande direktör	264	291
Pensionskostnader övriga anställda	671	745
	4 671	4 489
Övriga personalkostnader	303	329
Totala löner, ersättningar, sociala kostnader, pensionskostnader och övriga personalkostnader	16 252	15 245

Könsfördelning bland ledande befattningshavare

Andel kvinnor i styrelsen	50 %	33 %
Andel män i styrelsen	50 %	67 %
Andel kvinnor bland övriga ledande befattningshavare	20 %	33 %
Andel män bland övriga ledande befattningshavare	80 %	67 %

Vid uppsägning från bolagets sida har verkställande direktören lön i 12 månader och vid egen uppsägning sex månader.

Deltagande vid styrelsemöten

Namn	Styrelseuppdrag	Deltagit antal möten 2023 / av totalt möjliga
Stefan Askenryd	Ordförande	5/5
Janet Ågren	Vice ordförande	3/5
Elisabeth Vidman	Ledamot	5/5
Sebastian Svahn	Ledamot	5/5
Ellinor Sandlund	Ledamot	3/4
Edward Vestman	Ledamot	1/1
Anders Alfredsson	Tidigare Ledamot	3/4

Not 4 Aktuell och uppskjuten skatt

	2023	2022
Skatt på årets resultat		
Aktuell skatt	0	0
Förändring uppskjuten skatt	0	-168
Totalt redovisad skatt	0	-168

Avstämning av effektiv skatt

	2023		2022	
	Procent	Belopp	Procent	Belopp
Redovisat resultat före skatt		-3 136		745
Skatt enligt gällande skattesats	20,60	646	20,60	-154
Ej avdragsgilla kostnader		-15		-14
Underskottsavdrag vars skattevärde ej redovisas som tillgång		-631		
Redovisad effektiv skatt	0,00	0	22,54	-168

Not 5 Varumärken

	2023-12-31	2022-12-31
Ingående anskaffningsvärden	570	570
Utgående ackumulerade anskaffningsvärden	570	570
Ingående avskrivningar	-542	-528
Årets avskrivningar	-14	-14
Utgående ackumulerade avskrivningar	-556	-542
Utgående redovisat värde	14	28

Not 6 Inventarier, verktyg och installationer

	2023-12-31	2022-12-31
Ingående anskaffningsvärden	12 374	11 656
Inköp	958	718
Utgående ackumulerade anskaffningsvärden	13 332	12 374
Ingående avskrivningar	-10 343	-9 580
Årets avskrivningar	-802	-763
Utgående ackumulerade avskrivningar	-11 145	-10 343
Utgående redovisat värde	2 187	2 031

Not 7 Uppskjuten skattefordran

	2023-12-31	2022-12-31
Ingående balans	1 142	1 310
Årets förändring	0	-168
Utgående balans	1 142	1 142
Utgående redovisat värde	1 142	1 142

Uppskjuten skatt avser underskottsavdrag. Den uppskjutna skattefordran har värderats utifrån beräknat utnyttjande till kommande års skattesatser. Underskottsavdrag som ej redovisats som tillgång uppgår 21 680 tkr (18 618 tkr)

Not 8 Pågående arbete

	2023-12-31	2022-12-31
Nedlagda utgifter för kommande års projekt	2 281	2 443
	2 281	2 443

Not 9 Övriga fordringar

	2023-12-31	2022-12-31
Skattefordringar	652	433
Övriga fordringar	28	43
	680	476

Not 10 Förutbetalda kostnader och upplupna intäkter

	2023-12-31	2022-12-31
Upplupna intäkter	124	84
Förutbetalda hyror	1 461	1 509
Övriga förutbetalda kostnader	310	392
	1 895	1 985

Not 11 Likvida medel

Av likvida medel utgör 5 973 tkr (8 079 tkr) behållning på bolagets koncernkonto hos Umeå Kommun och 64 tkr (62 tkr) behållning på bolagets koncernkonto hos Piteå kommun. Avtalsrättsligt utgör beloppen fordran på Umeå Kommun respektive Piteå Kommun. Bolaget har en internkredit på koncernkonto hos Umeå Kommun på 10 000 tkr (10 000 tkr).

Not 12 Disposition av vinst eller förlust

	2023-12-31
Förslag till vinstdisposition	
Styrelsen föreslår att till förfogande stående vinstmedel:	
Balanserad vinst från tidigare år	10 293
årets förlust	-3 136
	7 158
disponeras så att	
i ny räkning överföres	7 158
	7 158

Not 13 Skulder till kreditinstitut

Nedan framgår fördelning av skulder till kreditinstitut.

Skuld som förfaller till betalning senare än fem år efter balansdagen 0 (0).

Långivare	Lånebelopp	Lånebelopp
	2023-12-31	2022-12-31
Avbetalningskontrakt	0	63
	0	63
Varav kortfristig del av skuld till kreditinstitut	0	63

Not 14 Ställda säkerheter och eventalförpliktelser

	2023-12-31	2022-12-31
Företagsinteckning	3 400	3 400
Tillgångar med äganderättsförbehåll	0	412
	3 400	3 812
Eventalförpliktelser	inga	inga

Not 15 Upplupna kostnader och förutbetalda intäkter

	2023-12-31	2022-12-31
Upplupna löner	126	128
Upplupna semesterlöner	713	687
Upplupna sociala avgifter	798	759
Övriga upplupna kostnader	171	733
Förutbetalda intäkter	8 059	1 905
	9 867	4 212

Umeå

Stefan Askenryd
Ordförande

Janet Ågren

Ellinor Sandlund

Edward Vestman

Elisabeth Vidman

Sebastian Svahn

Jonas Dahlberg
Verkställande direktör







Min revisionsberättelse har lämnats

Patric Birgersson
Auktoriserad revisor

PENNEO

Signaturerna i detta dokument är juridiskt bindande. Dokumentet är signerat genom Penneo™ för säker digital signering. Tecknarnas identitet har lagrats, och visas nedan.

"Med min signatur bekräftar jag innehållet och alla datum i detta dokumentet."

<p>Lars Edward Vestman Styrelseledamot Serienummer: 20010219xxxx IP: 213.66.xxx.xxx 2024-02-13 07:36:37 UTC</p> 	<p>Ann-Lis Ellinor Sandlund Styrelseledamot Serienummer: 19510418xxxx IP: 217.213.xxx.xxx 2024-02-13 08:02:25 UTC</p> 
<p>ELISABETH VIDMAN Styrelseledamot Serienummer: 19660709xxxx IP: 90.224.xxx.xxx 2024-02-13 08:25:23 UTC</p> 	<p>Janet Christine Ågren Styrelseledamot Serienummer: 19780918xxxx IP: 188.149.xxx.xxx 2024-02-13 08:49:57 UTC</p> 
<p>SEBASTIAN SVAHN Styrelseledamot Serienummer: 19951107xxxx IP: 193.254.xxx.xxx 2024-02-13 08:53:18 UTC</p> 	<p>STEFAN ASKENRYD Ordförande Serienummer: 19720907xxxx IP: 95.193.xxx.xxx 2024-02-13 08:54:28 UTC</p> 

Penneo dokumentnyckel: 0GE1A-7FH50-360IZ-V0ZBC-QV5DE-4SESV

Detta dokument är digitalt signerat genom **Penneo.com**. Den digitala signeringsdatan i dokumentet är säkrad och validerad genom det datorgenererade hashvärdet hos det originella dokumentet. Dokumentet är låst och tidsstämplat med ett certifikat från en betrodd tredje part. All kryptografisk information är innesluten i denna PDF, för framtida validering om så krävs.

Hur man verifierar originaliteten hos dokumentet

Detta dokument är skyddat genom ett Adobe CDS certifikat. När du öppnar

dokumentet i Adobe Reader bör du se att dokumentet är certifierat med **Penneo e-signature service** <penneo@penneo.com> Detta garanterar att dokumentets innehåll inte har ändrats.

Du kan verifiera den kryptografiska informationen i dokumentet genom att använda Penneos validator, som finns på <https://penneo.com/validator>

PENNEO

Signaturerna i detta dokument är juridiskt bindande. Dokumentet är signerat genom Penneo™ för säker digital signering. Tecknarnas identitet har lagrats, och visas nedan.

"Med min signatur bekräftar jag innehållet och alla datum i detta dokumentet."

Jonas Dahlberg

Verkställande direktör

Serienummer: 19760804xxxx

IP: 90.231.xxx.xxx

2024-02-13 08:57:47 UTC



Anders Patric Birgersson

Auktoriserad revisor

Serienummer: 19651017xxxx

IP: 147.161.xxx.xxx

2024-02-13 09:40:31 UTC



Detta dokument är digitalt signerat genom **Penneo.com**. Den digitala signeringsdatan i dokumentet är säkrad och validerad genom det datorgenererade hashvärdet hos det originella dokumentet. Dokumentet är låst och tidsstämplat med ett certifikat från en betrodd tredje part. All kryptografisk information är innesluten i denna PDF, för framtida validering om så krävs.

Hur man verifierar originaliteten hos dokumentet

Detta dokument är skyddat genom ett Adobe CDS certifikat. När du öppnar

dokumentet i Adobe Reader bör du se att dokumentet är certifierat med **Penneo e-signature service <penneo@penneo.com>** Detta garanterar att dokumentets innehåll inte har ändrats.

Du kan verifiera den kryptografiska informationen i dokumentet genom att använda Penneos validator, som finns på <https://penneo.com/validator>